







## La recette du gâteau au yaourt

### Ingédients :

- 1 pot de yaourt nature (le pot sert de doseur) 
- 2 pots de sucre en poudre
- 3 pots de farine
- 1/2 pot d'huile de tournesol
- 1 sachet de sucre vanillé 
- 1 sachet de levure chimique 
- 3 œufs 

### Liste des ustensiles :

- 1 saladier 
- 1 cuillère à soupe
- 1 cuillère à café
- 1 fouet 
- 1 moule à manqué
- 1 spatule

### Le déroulement :

- 1 Dans un saladier, verser le yaourt et garder le pot.
- 2 Ajouter les œufs et mélanger avec le fouet.
- 3 Ajouter le sucre et mélanger.
- 4 Ajouter la farine. Mélanger à chaque pot.
- 5 Ajouter la levure et mélanger.
- 6 Ajouter le 1/2 pot d'huile et mélanger.
- 7 Verser la pâte dans un moule à manqué.
- 8 Cuire le gâteau au four pendant 30 min à 180 degrés.